



HOÀN TOÀN MỚI

CR-V

MÃNH LỰC BỨT PHÁ



Trụ sở chính - Nhà máy Honda Việt Nam

Phường Phúc Thắng, Thành phố Phúc Yên,
Tỉnh Vĩnh Phúc, Việt Nam
Điện thoại: 0211-3868888
Fax: 0211-3868910

www.honda.com.vn
www.facebook.com/HondaVietnam
www.youtube.com/HondaVietnamOfficial

Chi nhánh Công ty Honda Việt Nam

Tầng 8, Trung tâm Thương mại Zen Plaza,
Số 54 - 56 Nguyễn Trãi, Quận 1, Tp. Hồ Chí Minh.
Điện thoại: 028-39256949
Fax: 028-39256948

Phòng Quan hệ khách hàng
Số điện thoại miễn phí: 18008001

VP đại diện Công ty Honda Việt Nam

Tầng 7, Tòa nhà Việt Tower,
Số 1 Thái Hà, Quận Đống Đa, Tp. Hà Nội
Điện thoại: 024-38360000
Fax: 024-38260001



Vì lợi ích của bạn,
hãy cài đặt an toàn khi đi xe.



Dành cho phiên bản G, L, L AWD

Bảo hành 100.000 km **3 năm** Giá hạn **1 Bảo hành 2** Giá hạn **50.000km** **2 năm**

Dành cho phiên bản e:HEV RS

Bảo hành 130.000 km **5 NĂM** Giá hạn **2** Giá hạn **20.000 km** **2 NĂM**

Cho phụ tùng thuộc hệ thống Hybrid Dành cho pin Lithium

Honda **CONNECT** Honda **SENSING**

FEEL THE PERFORMANCE

HOÀN TOÀN MỚI

CR-V

Mạnh mẽ mà êm ái, đẳng cấp mà tiện nghi,
phấn khích bất tận mà an toàn vượt bậc,
Honda CR-V mãnh lực bứt phá cùng chủ nhân
trong mọi hành trình.



NGOẠI THẤT THIẾT KẾ THỂ THAO ĐẲNG CẤP & THỜI THƯỢNG

Cảm tác từ sự mạnh mẽ của chiếc xe SUV đô thị đẳng cấp, **Honda CR-V** sở hữu kiểu dáng thể thao cao cấp và tinh tế hoàn toàn mới, khơi dậy khí chất uy phong của chủ nhân và mang đến cảm giác mãn nhãn đầy cuốn hút.



| MẶT CA-LĂNG THỂ THAO

Thiết kế cản trước tinh tế với mặt ca-lăng theo phong cách Polygon mảng khối nổi sống động tạo điểm nhấn đậm tính thể thao.



| CỤM ĐÈN TRƯỚC SẮC SẢO

Cụm đèn trước tích hợp công nghệ LED hiện đại làm nổi bật diện mạo uy mãnh cho xe.



| CỤM ĐÈN HẬU ẨN TƯỢNG

Cụm đèn hậu vừa sắc sảo vừa tinh tế tạo cảm giác sang trọng cuốn hút.



| LA-ZĂNG 18 INCH CUỐN HÚT

La-zăng hợp kim kích thước 18 inch đa chấu thiết kế phá cách với đường nét thể thao mang lại sự vững chãi mạnh mẽ.





NỘI THẤT KHÔNG GIAN THOÁNG ĐẰNG, PHẤN KHÍCH BẤT NGỜ

Thiết kế nội thất cao cấp, tinh xảo cùng khoang lái rộng rãi & tầm nhìn đa chiều cho bạn tận hưởng trải nghiệm đầy phấn khích trong mọi hành trình.

CỬA SỔ TRỜI TOÀN CẢNH PANORAMA | (L AWD, e:HEV RS)

Là điểm nhấn thời thượng tạo cảm giác thoáng đãng cũng như cung cấp ánh sáng tự nhiên, mang đến trải nghiệm lái lý thú.



BẢNG ĐỒNG HỒ TRUNG TÂM 10.2 INCH | (L AWD, e:HEV RS)

Thiết kế cá tính với màn hình 10.2 inch hiển thị sắc nét, thuận tiện cho tầm mắt.



LỖ CHUYỂN SỐ TÍCH HỢP TRÊN VÔ LĂNG (G, L, L AWD) | LỖ GIẢM TỐC TÍCH HỢP TRÊN VÔ LĂNG (e:HEV RS) |

Cho trải nghiệm lái đầy phấn khích.



HỆ THỐNG ĐIỀU HÒA 2 VÙNG ĐỘC LẬP |

Giúp lọc khí & khử mùi hiệu quả cho không gian luôn thoáng sạch.



ĐÈN TRANG TRÍ NỘI THẤT TINH TẾ | (L AWD, e:HEV RS)

Tạo điểm nhấn nổi bật cho không gian nội thất.



GHẾ DA THỂ THAO CAO CẤP |

Thiết kế thể thao cao cấp với chỉ độ xuyên suốt tạo điểm nhấn sang trọng. (e:HEV RS)



CỬA GIÓ ĐIỀU HÒA HÀNG GHẾ THỨ 2 | KẾT HỢP CÙNG CỔNG SẠC TYPE C

Hiện đại và tiện dụng.

TIỆN ÍCH

Thông qua những trang bị tiện ích cao cấp, tiên tiến, **Honda CR-V** mang đến trải nghiệm lái đầy cảm hứng và phấn khích bất tận.



HIỆU THỐNG ÂM THANH 12 LOA BOSE CAO CẤP (e:HEV RS)

Cho bạn đắm mình thưởng thức âm thanh sống động.



MÀN HÌNH GIẢI TRÍ 9 INCH SẮC NÉT (L, L AWD, e:HEV RS)

Hỗ trợ kết nối Apple CarPlay không dây & Android Auto.



SẠC KHÔNG DÂY TIỆN LỢI (L, L AWD, e:HEV RS)

Sạc không dây tiện lợi trong quá trình lái xe, đảm bảo không gián đoạn kết nối.



CỬA KÍNH ĐIỆN TỰ ĐỘNG LÊN XUỐNG 1 CHẠM CHỖNG KỆT (L, L AWD, e:HEV RS)

Giúp người lái dễ dàng thao tác khi đi chuyển.



KHÓA THẺ TỬ THÔNG MINH (L AWD, e:HEV RS)

Thiết kế mỏng gọn như thẻ tín dụng, thay thế chìa khóa thông thường giúp bạn dễ dàng đóng, mở khóa xe.



TÍNH NĂNG NHỚ VỊ TRÍ GHẾ LÁI

Ghi nhớ & điều chỉnh lại vị trí ghế ngồi mà người dùng đã thiết lập trước đó, tiết kiệm thời gian thiết lập lại vị trí ghế lái.

Honda CONNECT

AN TOÀN VÀ BẢO MẬT

Cung cấp khả năng bảo mật đáng tin cậy và luôn đảm bảo an toàn cho bạn.

- Tự động phát hiện va chạm
- Báo động an ninh
- Cảnh báo giới hạn vùng & tốc độ

ĐIỀU KHIỂN XE TỪ BẤT CỨ Đâu

Kiểm tra thông tin và điều khiển từ xa một cách dễ dàng thông qua điện thoại thông minh.

- Bật đèn từ xa
- Khóa/Mở khóa từ xa
- Khởi động xe & Bật điều hòa từ xa

THUẬN TIỆN

Cung cấp các tính năng giúp mọi chuyến đi của bạn trở nên dễ dàng hơn bao giờ hết.

- Cập nhật tình trạng xe
- Thông tin hành trình xe
- Chẩn đoán các vấn đề trên xe
- Tìm xe trong bãi đỗ xe
- Nhắc nhở lịch bảo dưỡng

Bảo động an ninh
Hỗ trợ chẩn đoán từ xa
Thông tin xe

Bật/Tắt chế độ thông báo

Thiết lập giới hạn vùng và tốc độ

Khóa/Mở khóa từ xa

Bật đèn xe từ xa

Cập nhật tình trạng xe

Khởi động/Bật điều hòa từ xa

Tìm xe của tôi

Hành vi lái xe

Lịch sử hành trình

Bảo dưỡng định kỳ

Trong trường hợp xảy ra tai nạn và xe bùng túi khí, tổng đài 24/7 sẽ tự động liên hệ người lái và người thân để hỗ trợ kịp thời.

* Yêu cầu điện thoại có kết nối mạng Internet.



KHÔNG GIAN LINH HOẠT & THOẢI MÁI TỐI ƯU

Linh hoạt điều chỉnh với các chế độ đa dạng để tối ưu không gian, cho người lái & người đi cùng sự tận hưởng trọn vẹn, thoải mái lý tưởng trên mọi hành trình.



| DÒNG XE e:HEV RS



Chế độ 5 chỗ (5-seat Mode)
Chế độ tiện dụng (Utility Mode)
Chế độ vật dài (Long Mode)



| DÒNG XE XĂNG



Chế độ 7 chỗ (7-seat Mode)
Chế độ 5 chỗ (5-seat Mode)
Chế độ tiện dụng (Utility Mode)
Chế độ vật dài (Long Mode)





CÔNG NGHỆ LÁI XE AN TOÀN CHỦ ĐỘNG

Honda CR-V mới trang bị nhiều tính năng an toàn hoàn toàn mới giúp chủ nhân luôn chủ động xử lý tình huống & vững vàng bất phá trong mọi hành trình.

| HIỂN THỊ THÔNG TIN TRÊN KÍNH LÁI (HUD) (L AWD, e:HEV RS)
Hiển thị & cảnh báo tốc độ trên kính lái giúp việc lái xe dễ dàng & an toàn.



| Honda CR-V TRANG BỊ HỆ THỐNG 8 TÚI KHÍ

Hệ thống túi khí trước, túi khí bên, túi khí rèm hai bên & nay có thêm túi khí đầu gối với tiêu chuẩn 5 sao an toàn tối ưu theo đánh giá của ASEAN NCAP.



| CAMERA 360° (L AWD, e:HEV RS)

Quan sát trên màn hình đa phương tiện giúp người lái dễ dàng đánh giá được khoảng cách xe với các vật thể xung quanh khi lùi xe.



| GƯƠNG CHIẾU HẬU

Chỉnh điện, gập/mở tự động, tích hợp đèn báo rẽ LED.



| CẢM BIẾN ĐỖ XE TRƯỚC & SAU (e:HEV RS) | CẢM BIẾN ĐỖ XE SAU (L, L AWD)

Giúp người lái đỗ xe tiện lợi, an toàn, hạn chế va chạm vật cản từ những điểm mù khó nhìn.



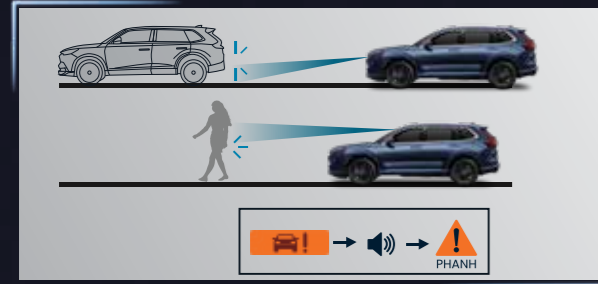
| ĐÈN VÀO CUA CHỦ ĐỘNG (e:HEV RS)

Điều chỉnh góc chiếu theo hướng đánh lái, hỗ trợ người lái quan sát thuận tiện hơn.

Honda SENSING

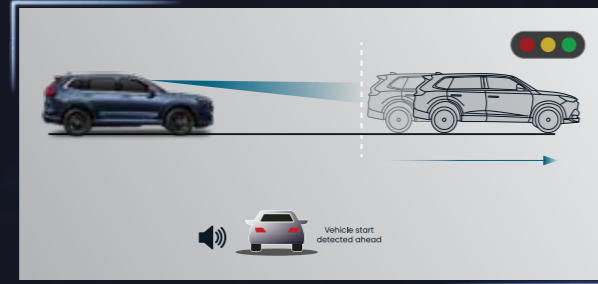
| Hệ Thống Công Nghệ Hỗ Trợ Lái Xe An Toàn Tiên Tiến Honda SENSING

Với hệ thống công nghệ thông minh hỗ trợ người lái vững vàng quan sát & xử lý mọi tình huống, **Honda CR-V** bảo đảm an toàn để bạn vững tâm chinh phục mọi cung đường.



| PHANH GIẢM THIỂU VA CHẠM (CMBS)

Cảnh báo người lái khi phát hiện vật cản phía trước. Ngoài ra, trong trường hợp người lái không thể tránh khỏi va chạm, hệ thống sẽ tự động phanh để giảm thiểu thiệt hại.



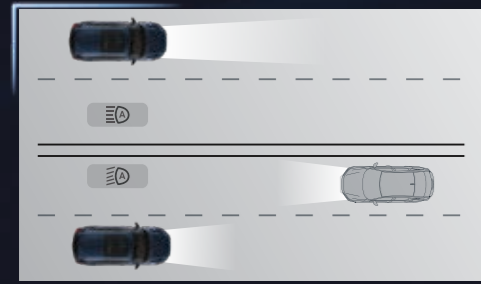
| THÔNG BÁO XE PHÍA TRƯỚC KHỞI HÀNH (LCDN)

Phát hiện và thông báo cho người lái trong trường hợp xe phía trước đã bắt đầu di chuyển sau khi dừng đỗ thông qua các cảnh báo bằng hình ảnh và âm thanh. Tính năng này đặc biệt hữu dụng trong các trường hợp dừng đỗ đèn đỏ.



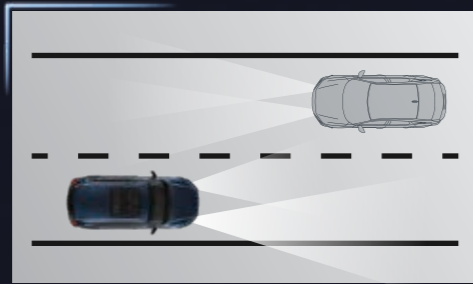
| KIỂM SOÁT HÀNH TRÌNH THÍCH ỨNG BAO GỒM DÀI TỐC ĐỘ THẤP (ACC WITH LSF)

Hỗ trợ duy trì khoảng cách với phương tiện phía trước khi lái xe trên đường cao tốc. Hệ thống sẽ tự động tăng tốc và giảm tốc giúp việc lái xe thoải mái hơn.



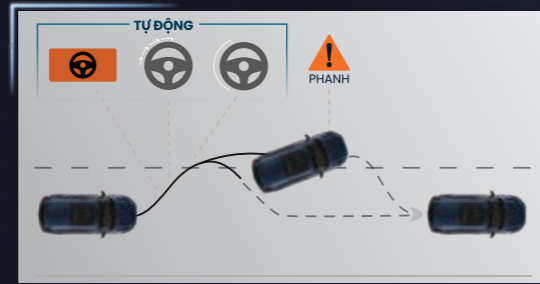
| ĐÈN PHA THÍCH ỨNG TỰ ĐỘNG (AHB)

Trong điều kiện lái xe vào ban đêm, hệ thống tự động chuyển đổi giữa đèn chiếu gần và đèn chiếu xa tùy thuộc vào tình trạng giao thông.



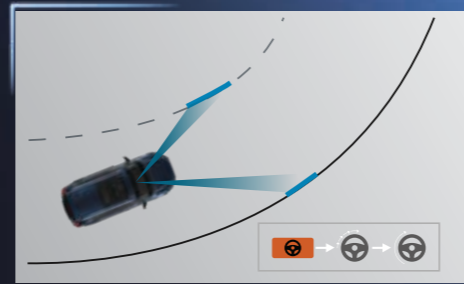
| ĐÈN PHA THÍCH ỨNG THÔNG MINH (ADB) (e:HEVRS)

Đèn pha được chia thành các chùm sáng nhỏ theo chiều dọc, linh hoạt bật tắt thông minh mỗi chùm đèn khi nhận diện xe/người ở phía đối diện, giúp đảm bảo tầm nhìn mà không làm chói mắt đối phương.



| GIẢM THIỂU CHỆCH LÀN ĐƯỜNG (RDM)

Cảnh báo và hỗ trợ người lái đi đúng làn đường khi hệ thống phát hiện xe di chuyển quá gần hoặc đè lên vạch kẻ phân cách các làn đường.



| HỖ TRỢ GIỮ LÀN ĐƯỜNG (LKAS)

Hỗ trợ đánh lái để giữ cho xe luôn đi ở giữa làn đường, đồng thời hiển thị cảnh báo trong trường hợp xe đi chệch khỏi làn đường.



**Các tính năng của Honda SENSING chỉ có vai trò hỗ trợ lái xe an toàn trong những điều kiện nhất định và không thể thay thế việc lái xe của người sử dụng. Hãy luôn chú ý quan sát và chủ động lái xe an toàn. Chi tiết về tính năng của Honda SENSING, vui lòng tham khảo trong Hướng dẫn sử dụng xe.*




VẬN HÀNH MẠNH MẼ ÊM ÁI, PHẤN KHÍCH BẤT TẬN


Động cơ mạnh mẽ cho khả năng tăng tốc mượt mà, **Honda CR-V** mang đến cảm xúc phấn khích không ngừng để mỗi lần cầm lái là một trải nghiệm bút phá đầy ấn tượng.

KHUNG XE |

Khung gầm cứng cáp giúp xe vận hành vững chắc & ổn định, nâng cao độ an toàn cho người ngồi trên xe.



ĐỘNG CƠ MẠNH MẼ |



Động cơ 1.5L VTEC TURBO tăng tốc nhanh mà mạnh mẽ tương đương động cơ 2.4L thường nhưng tiết kiệm nhiên liệu tương đương động cơ 1.5L thường.

ĐỘNG CƠ HYBRID TIÊN TIẾN |



Hệ thống Hybrid bao gồm một động cơ 4 xi lanh 2.0L Atkinson kết hợp với một cặp mô-tơ điện, mang lại công suất tối đa 204 mã lực, đem đến hiệu quả vận hành mạnh mẽ, khả năng tăng tốc vượt trội mà vẫn tiết kiệm nhiên liệu tối ưu.

CÔNG NGHỆ HYBRID



3 CHẾ ĐỘ LÁI LINH HOẠT




Chế độ lái thể thao tối ưu hóa hiệu suất vận hành, cho trải nghiệm cầm lái thể thao mạnh mẽ.



Chế độ lái thường mang đến cân bằng trong vận hành hàng ngày & thiên về sự thoải mái cho người lái.



Chế độ lái tiết kiệm nhiên liệu giúp tiết kiệm nhiên liệu hiệu quả.



CHẾ ĐỘ HOẠT ĐỘNG	ĐỘNG CƠ ĐIỆN (EV)	HYBRID (HV)	ĐỘNG CƠ (Dẫn Động Trực Tiếp)	TÁI SINH
TRẠNG THÁI LÁI	Xe dừng hoặc chạy ở tốc độ thấp: • Chỉ động cơ điện cung cấp động lực cho các bánh xe.	Lái xe trong điều kiện tải cao (ví dụ: khi tăng tốc, lên dốc): • Động cơ điện cung cấp động lực cho các bánh xe. • Động cơ xăng điều khiển máy phát điện, cung cấp điện cho động cơ điện để tăng thêm động lực hoặc để sạc Pin.	Lái ở tốc độ cao, điều kiện tải thấp: • Động cơ xăng cung cấp động lực cho các bánh xe. • Pin cung cấp điện cho động cơ điện để bổ sung động lực. • Động cơ điện cung cấp điện cho Pin thông qua phanh tái sinh.	Bàn đạp ga được nhả và xe đang giảm tốc: • Động cơ điện cung cấp điện cho Pin thông qua phanh tái sinh.
GIÁM SÁT DÒNG CÔNG SUẤT				
ĐỘNG CƠ ĐIỆN	Xe dừng/Xe chạy	Xe chạy	Tái tạo/Chạy	Tái tạo lại
MÁY PHÁT ĐIỆN	Dừng	Hoạt động	Không có công suất	Dừng/Không có công suất
ĐỘNG CƠ XĂNG	Dừng	Chạy	Chạy	Dừng/Không có công suất
PIN	Xả	Sạc/Xả	Sạc/Xả	Sạc



e:HEV

CÔNG NGHỆ e:HEV HYBRID TIÊN TIẾN VƯỢT TRỘI

Hệ thống Hybrid kết hợp xăng & điện hoàn toàn mới mang đến trải nghiệm lái ngoạn mục, đậm phần kích. Hơn nữa còn tiết kiệm nhiên liệu & thân thiện với môi trường.

ĐỘNG CƠ HYBRID

3.4 $\frac{\text{lít}}{100 \text{ km}}$

*Mức tiêu thụ nhiên liệu chu trình đô thị cơ bản.



PHỤ KIỆN



Bạt trùm xe



Viền che mưa



Nẹp bước chân có đèn



Nẹp bước chân không có đèn



Miếng dán bảo vệ tay nắm cửa



Trải cốp sau



Trải cốp xe cho dòng xe xăng



Thảm đa thời tiết



Thảm trải sàn



Tay nắm cửa mạ chrome

MÀU SẮC

Honda CR-V với bộ sưu tập màu sắc độc đáo & ấn tượng, tô điểm thêm vẻ lịch lãm, đẳng cấp của chủ nhân.

| DÒNG XE e:HEV RS



Xanh Lịch Lãm



Đỏ Cá Tính



Trắng Ngọc Quý Phái



Xám Phong Cách



Đen Ánh Độc Tôn

| DÒNG XE XĂNG



Xanh Lịch Lãm (L, L AWD)



Đỏ Cá Tính (L, L AWD)



Titan Mạnh Mẽ (L, L AWD)



Trắng Ngà Tinh Tế



Xám Phong Cách



Đen Ánh Độc Tôn

THÔNG SỐ KỸ THUẬT

PHIÊN BẢN	G	L	L AWD	e:HEV RS
ĐỘNG CƠ/ HỘP SỐ				
Kiểu động cơ	1.5L DOHC VTEC TURBO, 4 xi lanh thẳng hàng, 16 van			Động cơ DOHC, 4 xi lanh thẳng hàng 2.0L
Hệ thống dẫn động	FWD	FWD	AWD	FWD
Hộp số	CVT	CVT	CVT	E-CVT
Dung tích xi lanh (cm ³)	1.498	1.498	1.498	1.993
Công suất cực đại (kW/rpm)	140 (188HP)/6.000	140 (188HP)/6.000	140 (188HP)/6.000	Động cơ: 109 (146 HP)/6.100 rpm Mô-tơ: 135 (181 HP)/4.500 rpm Kết hợp: 152 (204 HP) Động cơ: 183/4.500 Mô-tơ: 335/0-2.000
Mô-men xoắn cực đại (Nm/rpm)	240/1.700~5.000	240/1.700~5.000	240/1.700~5.000	
Dung tích thùng nhiên liệu (lít)	57	57	57	57
Hệ thống nhiên liệu	PGM-FI	PGM-FI	PGM-FI	PGM-FI
MỨC TIÊU THỤ NHIÊN LIỆU				
Mức tiêu thụ nhiên liệu chu trình tổ hợp (lít/100km)	7.49	7.3	7.8	5.2
Mức tiêu thụ nhiên liệu chu trình đô thị cơ bản (lít/100km)	9.57	9.3	9.8	3.4
Mức tiêu thụ nhiên liệu chu trình đô thị phụ (lít/100km)	6.34	6.2	6.7	6.3
KÍCH THƯỚC/TRỌNG LƯỢNG				
Số chỗ ngồi	7	7	7	5
Dài x Rộng x Cao (mm)	4.691 x 1.866 x 1.681	4.691 x 1.866 x 1.681	4.691 x 1.866 x 1.691	4.691 x 1.866 x 1.681
Chiều dài cơ sở (mm)	2.701	2.701	2.700	2.701
Chiều rộng cơ sở (trước/sau) (mm)	1.611/1.627	1.611/1.627	1.608/1.623	1.611/1.627
Cỡ lốp	235/60R18	235/60R18	235/60R18	235/60R18
La-zăng	18 inch	18 inch	18 inch	18 inch
Khoảng sáng gầm xe (mm)	198	198	208	198
Bán kính quay vòng tối thiểu (m)	5.5	5.5	5.5	5.5
Khối lượng bản thân (kg)	1.653	1.661	1.747	1.756
Khối lượng toàn tải (kg)	2.350	2.350	2.350	2.350
HỆ THỐNG TREO				
Hệ thống treo trước	Kiểu MacPherson	Kiểu MacPherson	Kiểu MacPherson	Kiểu MacPherson
Hệ thống treo sau	Liên kết đa điểm	Liên kết đa điểm	Liên kết đa điểm	Liên kết đa điểm
HỆ THỐNG PHANH				
Phanh trước	Đĩa tản nhiệt	Đĩa tản nhiệt	Đĩa tản nhiệt	Đĩa tản nhiệt
Phanh sau	Phanh đĩa	Phanh đĩa	Phanh đĩa	Phanh đĩa
HỆ THỐNG HỖ TRỢ VẬN HÀNH				
Trợ lực lái điện thích ứng nhanh với chuyển động (MA-EPS)	Có	Có	Có	Có
Van bướm ga điều chỉnh bằng điện tử (DBW)	Có	Có	Có	Có
Chế độ lái	Normal/ECON	Normal/ECON	Normal/ECON	Sport/Normal/ECON
Lấy chuyển số tích hợp trên vô lăng	Có	Có	Có	Không

PHIÊN BẢN	G	L	L AWD	e:HEV RS
Lấy giảm tốc tích hợp trên vô lăng	Không	Không	Không	Có
Khởi động bằng nút bấm	Có	Có	Có	Có
Hệ thống chủ động kiểm soát âm thanh (ASC)	Không	Không	Không	Có
Hệ thống chủ động kiểm soát tiếng ồn (ANC)	Có	Có	Có	Có
NGOẠI THẤT				
Cụm đèn trước				
Đèn chiếu xa	LED	LED	LED	LED
Đèn chiếu gần	LED	LED	LED	LED
Đèn chạy ban ngày	LED	LED	LED	LED
Tự động bật tắt theo cảm biến ánh sáng	Có	Có	Có	Có
Tự động tắt theo thời gian	Có	Có	Có	Có
Tự động điều chỉnh góc chiếu sáng	Không	Có	Có	Có
Đèn rẽ phía trước	Đèn LED chạy đuối	Đèn LED chạy đuối	Đèn LED chạy đuối	Đèn LED chạy đuối
Đèn vào cua chủ động (ACL)	Không	Không	Không	Có
Đèn sương mù trước	Không	LED	LED	LED
Đèn sương mù sau	Không	Không	Không	Có
Cụm đèn hậu	LED	LED	LED	LED
Đèn phanh treo cao	Có	Có	Có	Có
Gương chiếu hậu	Chỉnh điện, gập/mở tự động tích hợp đèn báo rẽ LED	Chỉnh điện, gập/mở tự động tích hợp đèn báo rẽ LED	Chỉnh điện, gập/mở tự động tích hợp đèn báo rẽ LED	Chỉnh điện, gập/mở tự động tích hợp đèn báo rẽ LED
Cửa kính điện tự động lên xuống 1 chạm chống kẹt	Ghế lái	Tất cả các ghế	Tất cả các ghế	Tất cả các ghế
Thanh giá nóc xe	Không	Không	Không	Có
NỘI THẤT				
KHÔNG GIAN				
Bảng đồng hồ trung tâm	7" TFT	7" TFT	10.2" TFT	10.2" TFT
Chất liệu ghế	Da	Da	Da	Da
Ghế lái điều chỉnh điện kết hợp nhớ ghế 2 vị trí	8 hướng	8 hướng	8 hướng	8 hướng
Ghế phụ chỉnh điện	4 hướng	4 hướng	4 hướng	4 hướng
Hàng ghế 2	Gập 60:40	Gập 60:40	Gập 60:40	Gập 60:40
Hàng ghế 3	Gập 50:50	Gập 50:50	Gập 50:50	Không
Cửa sổ trời	Không	Không	Panorama	Panorama
Gương chiếu hậu trong xe chống chói tự động	Không	Có	Có	Có
Hộc đựng kính mắt	Có	Có	Có	Có
Đèn trang trí nội thất	Không	Không	Có	Có
TAY LÁI				
Chất liệu	Urethan	Da	Da	Da
Điều chỉnh 4 hướng	Có	Có	Có	Có
Tích hợp nút điều chỉnh hệ thống âm thanh	Có	Có	Có	Có

PHIÊN BẢN	G	L	L AWD	e:HEV RS
TRANG BỊ TIỆN NGHI				
TIỆN NGHI CAO CẤP				
Khởi động từ xa	Có	Có	Có	Có
Phanh tay điện tử (EPB)	Có	Có	Có	Có
Chế độ giữ phanh tự động	Có	Có	Có	Có
Chìa khóa thông minh	Có	Có (có tính năng mở cốp từ xa)	Có (có tính năng mở cốp từ xa)	Có (có tính năng mở cốp từ xa)
Tay nắm cửa phía trước đóng/mở bằng cảm biến	Có	Có	Có	Có
Thẻ khóa từ thông minh	Không	Không	Có	Có
KẾT NỐI VÀ GIẢI TRÍ				
Màn hình	7"	9"	9"	9"
Kết nối điện thoại thông minh cho Apple CarPlay	Có (kết nối có dây)	Có (kết nối không dây)	Có (kết nối không dây)	Có (kết nối không dây)
Bản đồ định vị tích hợp	Không	Không	Có	Có
Chế độ đàm thoại rảnh tay	Có	Có	Có	Có
Quay số nhanh bằng giọng nói	Không	Có	Có	Có
Kết nối USB/AM/FM/Bluetooth	Có	Có	Có	Có
Cổng sạc	1 cổng sạc USB 2 cổng sạc Type C	1 cổng sạc USB 3 cổng sạc Type C	1 cổng sạc USB 3 cổng sạc Type C	1 cổng sạc USB 3 cổng sạc Type C
Hệ thống loa	8 loa	8 loa	8 loa	12 loa BOSE
Hiển thị thông tin trên kính lái (HUD)	Không	Không	Có	Có
Sạc không dây	Không	Có	Có	Có
Honda CONNECT	Có	Có	Có	Có
TIỆN NGHI KHÁC				
Hệ thống điều hòa tự động	Hai vùng độc lập	Hai vùng độc lập	Hai vùng độc lập	Hai vùng độc lập
Cửa gió điều hòa hàng ghế sau	Hàng ghế 2 và 3	Hàng ghế 2 và 3	Hàng ghế 2 và 3	Hàng ghế 2
Cốp chỉnh điện	Không	Tính năng mở cốp rảnh tay & đóng cốp thông minh	Tính năng mở cốp rảnh tay & đóng cốp thông minh	Tính năng mở cốp rảnh tay & đóng cốp thông minh
Gương trang điểm cho hàng ghế trước	Có	Có	Có	Có
AN TOÀN				
CHỦ ĐỘNG				
Hệ thống công nghệ hỗ trợ lái xe an toàn tiên tiến Honda SENSING				
Phanh giảm thiểu va chạm (CMBS)	Có	Có	Có	Có
Kiểm soát hành trình thích ứng bao gồm dải tốc độ thấp (ACC with LSF)	Có	Có	Có	Có
Giảm thiểu chệch làn đường (RDM)	Có	Có	Có	Có
Hỗ trợ giữ làn đường (LKAS)	Có	Có	Có	Có
Đèn pha thích ứng tự động (AHB)	Có	Có	Có	Có
Đèn pha thích ứng thông minh (ADB)	Không	Không	Không	Có
Thông báo xe phía trước khởi hành (LCDN)	Có	Có	Có	Có
Hệ thống hỗ trợ đánh lái chủ động (AHA)	Có	Có	Có	Có
Hệ thống cân bằng điện tử (VSA)	Có	Có	Có	Có
Hệ thống kiểm soát lực kéo (TCS)	Có	Có	Có	Có

PHIÊN BẢN	G	L	L AWD	e:HEV RS
Hệ thống chống bó cứng phanh (ABS)	Có	Có	Có	Có
Hệ thống phân phối lực phanh điện tử (EBD)	Có	Có	Có	Có
Hỗ trợ lực phanh khẩn cấp (BA)	Có	Có	Có	Có
Hỗ trợ khởi hành ngang dốc (HSA)	Có	Có	Có	Có
Camera lùi	Có	Có	Có	Có
Đèn cảnh báo phanh khẩn cấp (ESS)	Có	Có	Có	Có
Cảm biến đỗ xe phía trước	Không	Không	Không	Có
Cảm biến đỗ xe phía sau	Không	Có	Có	Có
Cảm biến gạt mưa tự động	Không	Có	Có	Có
Cảnh báo chống buồn ngủ (DAM)	Có	Có	Có	Có
Cảnh báo áp suất lốp (TPMS)	Có	Có	Có	Có
Camera hỗ trợ quan sát làn đường (LaneWatch)	Không	Có	Có	Có
Chức năng khóa cửa tự động theo tốc độ	Có	Có	Có	Có
Camera 360°	Không	Không	Có	Có
Hỗ trợ đổ đèo (HDC)	Có	Có	Có	Có
Nhắc nhở kiểm tra hàng ghế sau	Có	Có	Có	Có
BỊ ĐỘNG				
Túi khí cho người lái và người kế bên	Có	Có	Có	Có
Túi khí bên cho hàng ghế trước	Có	Có	Có	Có
Túi khí rèm hai bên cho tất cả các hàng ghế	Có	Có	Có	Có
Túi khí đầu gối	Hàng ghế trước	Hàng ghế trước	Hàng ghế trước	Hàng ghế trước
Nhắc nhở cài dây an toàn	Tất cả	Tất cả	Tất cả	Tất cả
Khung xe hấp thụ lực và tương thích va chạm ACE	Có	Có	Có	Có
Móc ghế an toàn cho trẻ em ISOFIX	Có	Có	Có	Có
Hệ thống phanh tự động khẩn cấp sau va chạm	Không	Không	Không	Có
AN NINH				
Chìa khóa được mã hóa chống trộm và hệ thống báo động	Có	Có	Có	Có
Chế độ khóa cửa tự động khi chìa khóa ra khỏi vùng cảm biến	Có	Có	Có	Có